



Ratna Jyoti®

An ISO Certified Company
GSTIN:-19ADBPN6598G1Z1



OUR
EXPERIENCE
YOU CAN TRUST



Sample

01 Mar 2019

06:16 PM

kataka

Model: Web-C1

Order No: 107571301

Phone: +91-341-2668022
Mobile : +91 -9732150484
Whatsapp : +91 -9732150484



RATNA JYOTI®

Website: <https://www.ratnajyoti.com/>
E-Mail: astrology@ratnajyoti.com

Bahula (Near Netaji Statue), Durgapur, West Burdwan ,W.B , India ,Zip-713322

ଉତ୍ତରାସନାବିଜ୍ଞାନ

Astrology is a science which deals in the effects of planets on living beings. To predict its effects, one has to calculate the position of planets & their strengths. Calculations prepared in this horoscope are very accurate and true apparent longitudes have been used for all the planets. The Ayanamsa adopted is Chitrapaksha Ayanamsa, unless & until other ayanamsa is asked for.

Computer Horoscopes are based mainly on Parasara system. However, there is a fine blend of Tajak system, Gemini system, K.P. system, Horary (Prasna Marg) system & Western system in the astrological calculations. Predictions are based on various ancient texts like Brihat Parasara Hora, Mansagari, Saravali, Jataka Bharanam, Brihat Jatak, Phala Deepika, Jataka Parijat and finally on own experiences to the extent of fructification of astrological rules. However, using astrology we can only indicate the future, it is only Brahma (the creator of universe) who can exactly tell what will happen.

This horoscope is based on Date, Time and Place of birth provided by the native and we do not stand any responsibility for the accuracy of this data. Astrological calculations & predictions are all based on this basic input given by the native.

Predictions given in the horoscope are indicative tendencies and likelihood and not strict guidelines for action by native. User is suggested to treat these predictions & suggestion with due care and caution. The horoscope and the information given in the following pages shall not be made a cause of legal dispute for any actual or consequential loss to the native. No cause of action for any damages or otherwise can therefore be entertained.



ଲିଙ୍ଗ _____ : ପୁଲିଙ୍ଗ

ଜନ୍ମ ତିଥି _____ : **01/03/2019**

ଦିନ _____ : ଶୁକ୍ରବାର

ଜନ୍ମ ସମୟ _____ : **18:16:16** ଘଣ୍ଟା

ଲକ୍ଷ୍ମୀ _____ : 30:22:37 ଦଣ୍ଡ

ସ୍ଥାନ _____ : **kataka**

ଦେଶ _____ : India

ଅକ୍ଷାଂଶ _____ : 20:27:45 ପୂର୍ବ

ରେଖାଂଶ _____ : 85:52:58 ଉତ୍ତର

ମଧ୍ୟ ରେଖାଂଶ _____ : 82:30:00 ପୂର୍ବ

ସ୍ଥାନିକ ସଂସ୍କାର _____ : 00:13:32 ଘଣ୍ଟା

ଗ୍ରୀଷ୍ମ ସଂସ୍କାର _____ : 00:00:00 ଘଣ୍ଟା

ସ୍ଥାନିୟ ସମୟ _____ : 18:29:47 ଘଣ୍ଟା

ବେଳାନ୍ତର _____ : -00:12:26 ଘଣ୍ଟା

ସାତ୍ତ୍ୱିକ କାଳ _____ : 05:05:57 ଘଣ୍ଟା

ସୂର୍ଯ୍ୟ ଉଦୟ _____ : 06:07:13 ଘଣ୍ଟା

ସୂର୍ଯ୍ୟ ଅସ୍ତ _____ : 17:50:51 ଘଣ୍ଟା

ଦିନମାନ _____ : 11:43:39 ଘଣ୍ଟା

ସୂର୍ଯ୍ୟଙ୍କ ଛିତି ଆୟନ _____ : ଉତ୍ତରାୟନ

ସୂର୍ଯ୍ୟଙ୍କ ଛିତି ଗୋଲ _____ : ଦକ୍ଷିଣ

ରତ୍ନ _____ : ବସନ୍ତ

ରବିଙ୍କ ଅଂଶ _____ : 16:30:58 କୁମ୍ଭ

ଲଗ୍ନ ର ଅଂଶ _____ : 23:13:11 ସିଂହ

ଅବକହଡ଼ା ଚକ୍ର

ଲଗ୍ନ-ଲଗ୍ନାସିପତି _____ : ସିଂହ - ସୂର୍ଯ୍ୟ

ରାଶି-ସ୍ୱାମୀ _____ : ଧନୁ - ଗୁରୁ

ନକ୍ଷତ୍ର-ଚରଣ _____ : ପୂର୍ବାଷାଢ଼ା - **3**

ନକ୍ଷତ୍ର ସ୍ୱାମୀ _____ : ଶୁକ୍ର

ଘୋର _____ : ବ୍ୟତିପାତ

କରଣ _____ : ବବ

ଗଣ _____ : ମନୁଷ୍ୟ

ଘୋରି _____ : ବାନର

ନାଡ଼ୀ _____ : ମଧ୍ୟ

ବର୍ଣ୍ଣ _____ : କ୍ଷତ୍ରିୟ

ବଣ୍ୟ _____ : ମାନବ

ବର୍ଗ _____ : ମୁଷିକ

ପୁଞ୍ଜ _____ : ଅନ୍ଧ୍ୟ

ହଂସକ _____ : ଅଗ୍ନି

ଜନ୍ମ ନାମାକ୍ଷର _____ : ଫା-ଫାଲ୍‌ଗୁନ

ପାୟ ରାଶି-ନକ୍ଷତ୍ର _____ : ରଜତ - ଚାମ୍ର

ସୂର୍ଯ୍ୟ ରାଶି ପାଞ୍ଚାତ୍ୟ _____ : ମୀନ

Phone: +91-341-2668022
Mobile : +91 -9732150484
Whatsapp : +91 -9732150484



RATNA JYOTI®

Website: <https://www.ratnajyoti.com/>
E-Mail: astrology@ratnajyoti.com

Bahula (Near Netaji Statue), Durgapur, West Burdwan ,W.B , India ,Zip-713322

ପଞ୍ଚାଙ୍ଗ

ଜେଜେ ବାପାଙ୍କ ନାମ _____ :
 ପିତାଙ୍କ ନାମ _____ :
 ମାତାଙ୍କ ନାମ _____ :
 ଜାତି _____ :
 ଗୋତ୍ର _____ :

| କେଲେଣ୍ଡର | ବର୍ଷ | ମାସ | ତିଥି/ପୁରିଷେ |
|--------------|--------------|----------|-------------|
| ରାହୁୟ | ଶକ : 1940 | ଫାଲ୍‌ଗୁନ | 10 |
| ପଞ୍ଚାବି | ସମ୍ବତ : 2075 | ଫାଲ୍‌ଗୁନ | 17 |
| ବଙ୍ଗାଳି | ସନ୍ : 1425 | ଫାଲ୍‌ଗୁନ | 16 |
| ତାମିଲ | ସମ୍ବତ : 2075 | ମାସି | 17 |
| କେରଳ | କୋଲମ : 1194 | କୁମ୍ଭମ୍ | 17 |
| ନେପାଳି | ସମ୍ବତ : 2075 | ଫାଲ୍‌ଗୁନ | 17 |
| ବୈତ୍ତାଦି | ସମ୍ବତ : 2075 | ଫାଲ୍‌ଗୁନ | କୃଷ୍ଣ 10 |
| କାର୍ତ୍ତିକାଦି | ସମ୍ବତ : 2075 | ମାଘ | କୃଷ୍ଣ 10 |

ପଞ୍ଚାଙ୍ଗ

ସୂର୍ଯ୍ୟୋଦୟ କାଳୀନ ତିଥି _____ : 10
 ତିଥି ସମାପ୍ତି କାଳ _____ : 08:39:18
 ଜନ୍ମତିଥି _____ : 11
 ସୂର୍ଯ୍ୟୋଦୟ କାଳୀନ ନକ୍ଷତ୍ର _____ : ପୂର୍ବାଷାଢ଼ା
 ନକ୍ଷତ୍ର ସମାପ୍ତି କାଳ _____ : 29:54:21 ଘଣ୍ଟା
 ଜନ୍ମ ଯୋଗ _____ : ପୂର୍ବାଷାଢ଼ା
 ସୂର୍ଯ୍ୟୋଦୟ କାଳୀନ ଯୋଗ _____ : ସିଂହ
 ଯୋଗ ସମାପ୍ତି କାଳ _____ : 10:41:56 ଘଣ୍ଟା
 ଜନ୍ମ ଯୋଗ _____ : ବ୍ୟତିପାତ
 ସୂର୍ଯ୍ୟୋଦୟ କାଳୀନ କରଣ _____ : ଦିଷ୍ଟି
 କରଣ ସମାପ୍ତି କାଳ _____ : 08:39:18 ଘଣ୍ଟା
 ଜନ୍ମ କରଣ _____ : ବବ
 ଭୟତ _____ : 37:56:15
 ଭଞ୍ଜୋଗ _____ : 67:01:26
 ଭୋଗ୍ୟ ବଣା କାଳ _____ : ଶୁକ୍ର 8 ବର୍ଷ 7 ମାସ 22 ଦିନ

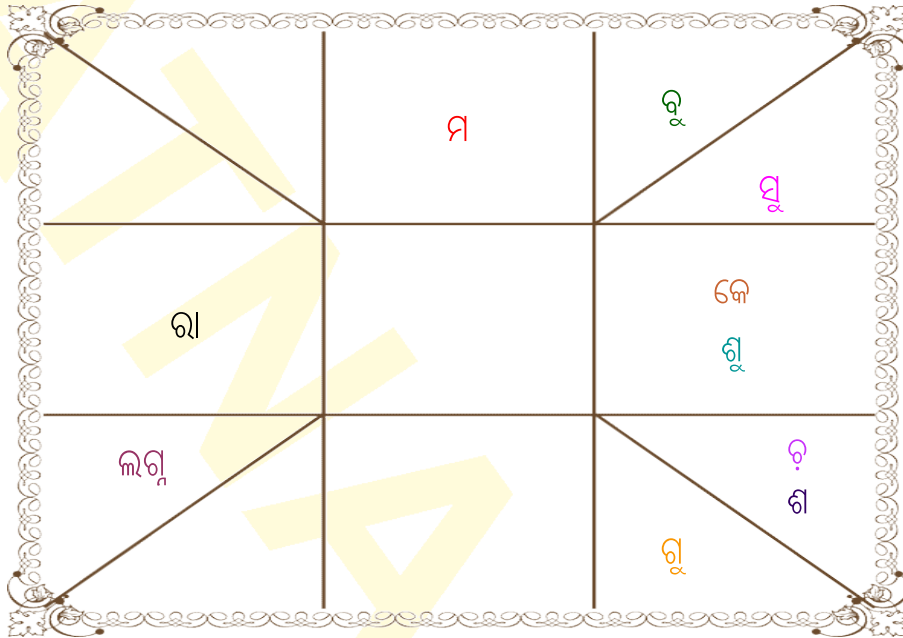
ଘାତ ଚକ୍ର

ମାସ _____ : ଶ୍ରାବଣ
 ତିଥି _____ : 3-8-13
 ଦିନ _____ : ଶୁକ୍ରବାର
 ନକ୍ଷତ୍ର _____ : ଭରଣୀ
 ଯୋଗ _____ : ବହୁ
 କରଣ _____ : ବୈତ୍ତିଳ
 ପ୍ରହର _____ : 1
 ବର୍ଗ _____ : ମାର୍ତ୍ତୀର
 ଲଗ୍ନ _____ : ଧନୁ
 ସୂର୍ଯ୍ୟ _____ : ତୁଳା
 ଚନ୍ଦ୍ର _____ : ମୀନ
 ମଙ୍ଗଳ _____ : ବିଛା
 ବୁଧ _____ : ସିଂହ
 ଗୁରୁ _____ : ଧନୁ
 ଶୁକ୍ର _____ : କୁମ୍ଭ
 ଶନି _____ : କନ୍ୟା
 ରାହୁ _____ : କୁମ୍ଭ

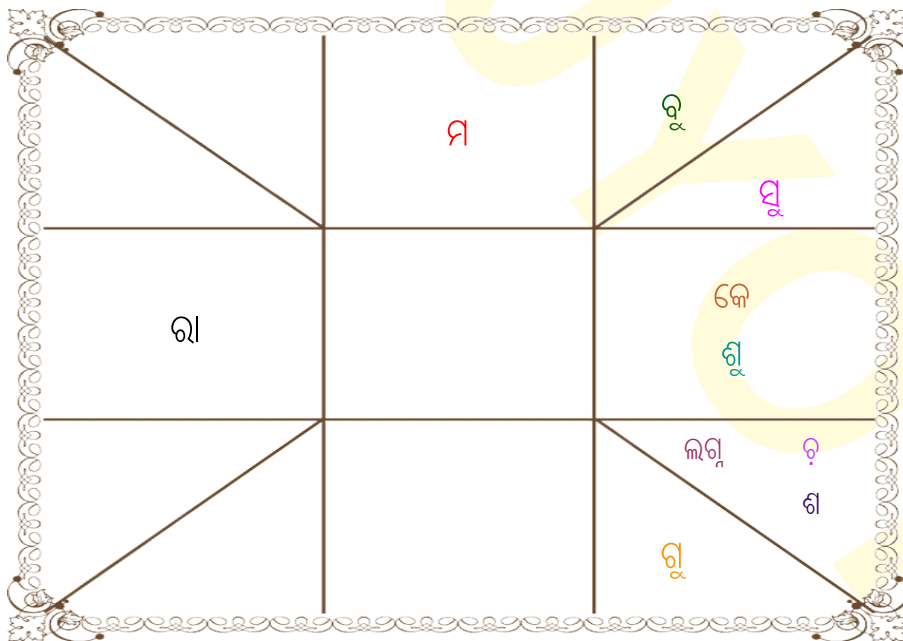


ଜନ୍ମ ଜୁଷ୍ଟିକା

ଲଗ୍ନ ଲଗ୍ନ



ଚନ୍ଦ୍ର ଲଗ୍ନ



ଲଗ୍ନ ଜୁଷ୍ଟିଫିକାସ୍ ଧରଂ ଦଶା

ଲଗ୍ନ ଲଗ୍ନ

| | | | |
|----|----|--|------|
| ୧୯ | ୩ | | |
| ୧୯ | | | ରା |
| କେ | | | ଲଗ୍ନ |
| ଶ | ୧୯ | | |

ଲଗ୍ନ ଲଗ୍ନ

| | | | |
|------|---|----|----|
| | ୩ | ୧୯ | |
| | | ୧୯ | |
| ରା | | କେ | ୧୯ |
| ଲଗ୍ନ | | ୧୯ | ୧୯ |

ବିଂଶୋତ୍ତରୀ
ଶୁକ୍ର 8ବର୍ଷ 7ମାସ 22ଦିନ

ଶୁକ୍ର

01/03/2019

24/10/2127

| | |
|---------|------------|
| ଶୁକ୍ର | 23/10/2027 |
| ସୂର୍ଯ୍ୟ | 23/10/2033 |
| ଚନ୍ଦ୍ର | 23/10/2043 |
| ମଙ୍ଗଳ | 23/10/2050 |
| ରାହୁ | 22/10/2068 |
| ଗୁରୁ | 22/10/2084 |
| ଶନି | 24/10/2103 |
| ବୁଧ | 23/10/2120 |
| କେତୁ | 24/10/2127 |

ଘୋଷିନୀ

ସିଂହା 3ବର୍ଷ 0ମାସ 9ଦିନ

ସିଂହା

01/03/2019

11/03/2022

| | |
|---------|------------|
| | 00/00/0000 |
| | 00/00/0000 |
| | 00/00/0000 |
| | 01/03/2019 |
| ଧାନ୍ୟା | 10/04/2019 |
| ଭ୍ରାମରୀ | 19/01/2020 |
| ଭଦ୍ରୀକା | 08/01/2021 |
| ଭଲ୍ଲୀ | 11/03/2022 |

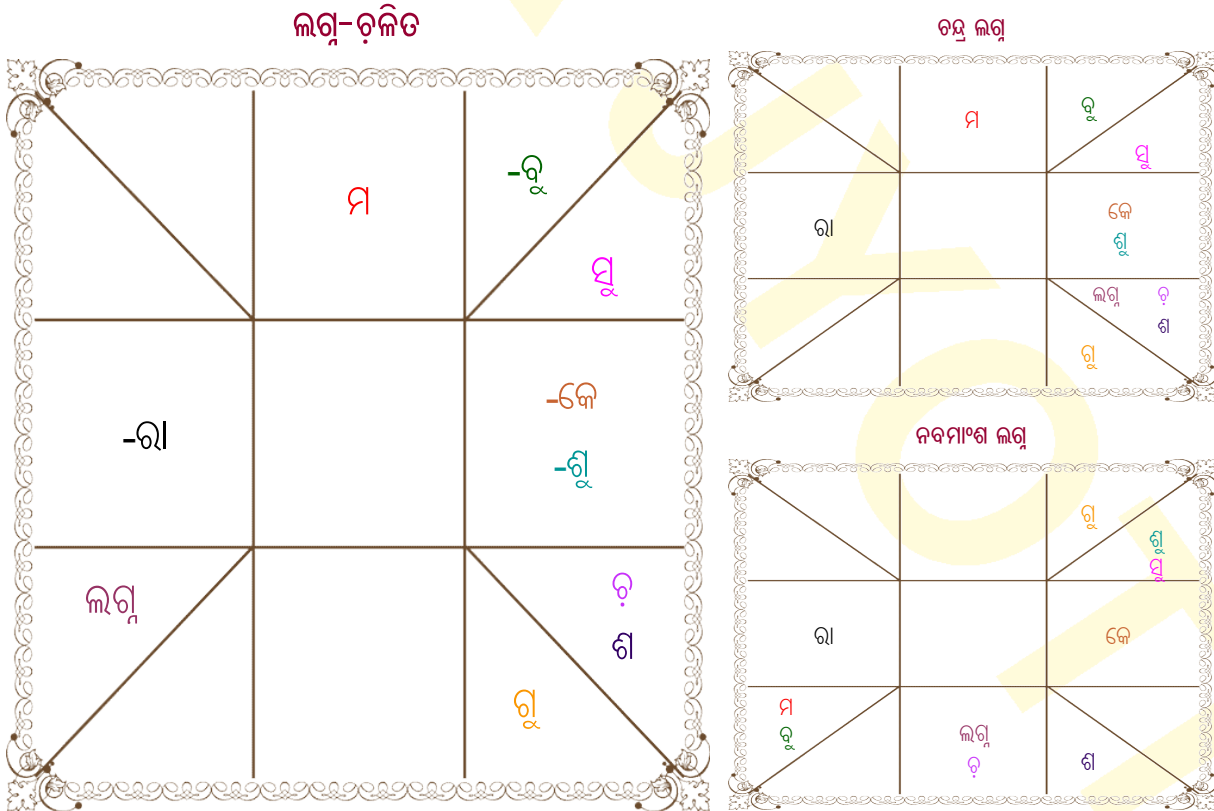


ଗ୍ରହ ସ୍ଥଳ ତଥା ତାହାର ସ୍ଥିତି

| ଗ୍ରହ | ବ | ଅ | ରାଶି | ଅଂଶ | ଗତି | ନକ୍ଷତ୍ର | ପଦ | ମଗ. | ରା | ନ | ଅଂଶ | ସ୍ଥିତି |
|---------|-------|---|-------|----------|-----------|--------------|----|-----|---------|---------|---------|------------|
| ଲଗ୍ନ | ସିଂହ | | ସିଂହ | 23:13:11 | 337:04:27 | ପୂ.ଫାଲ୍‌ଗୁନୀ | 3 | 11 | ସୂର୍ଯ୍ୟ | ଶୁକ୍ର | ଶନି | --- |
| ସୂର୍ଯ୍ୟ | କୁମ୍ଭ | | କୁମ୍ଭ | 16:30:58 | 01:00:15 | ଶତଭିଷା | 3 | 24 | ଶନି | ରାହୁ | ଶୁକ୍ର | ଶତୁ ରାଶି |
| ଚନ୍ଦ୍ର | ଧନୁ | | ଧନୁ | 20:54:09 | 11:55:17 | ପୂର୍ବାଷାଢ଼ା | 3 | 20 | ଗୁରୁ | ଶୁକ୍ର | ଗୁରୁ | ସମ ରାଶି |
| ମଙ୍ଗଳ | ମେଷ | | ମେଷ | 16:02:33 | 00:40:19 | ଭରଣୀ | 1 | 2 | ମଙ୍ଗଳ | ଶୁକ୍ର | ସୂର୍ଯ୍ୟ | ନିଜ ରାଶି |
| ବୁଧ | ମୀନ | | ମୀନ | 04:08:27 | 00:38:57 | ଭ.ଭାଦ୍ରପଦ | 1 | 26 | ଗୁରୁ | ଶନି | ଶନି | ନୀଳ ରାଶି |
| ଗୁରୁ | ବିଛା | | ବିଛା | 27:48:47 | 00:06:55 | ଜ୍ୟେଷ୍ଠା | 4 | 18 | ମଙ୍ଗଳ | ବୁଧ | ଗୁରୁ | ମିତ୍ର ରାଶି |
| ଶୁକ୍ର | ମକର | | ମକର | 05:40:59 | 01:11:01 | ଭଗରାଷାଢ଼ା | 3 | 21 | ଶନି | ସୂର୍ଯ୍ୟ | ବୁଧ | ମିତ୍ର ରାଶି |
| ଶନି | ଧନୁ | | ଧନୁ | 23:39:55 | 00:05:10 | ପୂର୍ବାଷାଢ଼ା | 4 | 20 | ଗୁରୁ | ଶୁକ୍ର | ଶନି | ସମ ରାଶି |
| ରାହୁ | କର୍କଟ | | କର୍କଟ | 01:54:47 | 00:01:06 | ପୂର୍ଣ୍ଣବସୁ | 4 | 7 | ଚନ୍ଦ୍ର | ଗୁରୁ | ରାହୁ | ଶତୁ ରାଶି |
| କେତୁ | ମକର | | ମକର | 01:54:47 | 00:01:06 | ଭଗରାଷାଢ଼ା | 2 | 21 | ଶନି | ସୂର୍ଯ୍ୟ | ଗୁରୁ | ଶତୁ ରାଶି |
| ପୁରେ. | ମେଷ | | ମେଷ | 05:40:17 | 00:02:30 | ଅଶ୍ୱିନୀ | 2 | 1 | ମଙ୍ଗଳ | କେତୁ | ରାହୁ | --- |
| ନେପ. | କୁମ୍ଭ | | କୁମ୍ଭ | 21:49:56 | 00:02:16 | ପୂ.ଭାଦ୍ରପଦ | 1 | 25 | ଶନି | ଗୁରୁ | ଶନି | --- |
| ପୁଟୋ | ଧନୁ | | ଧନୁ | 28:19:53 | 00:01:29 | ଭଗରାଷାଢ଼ା | 1 | 21 | ଗୁରୁ | ସୂର୍ଯ୍ୟ | ଚନ୍ଦ୍ର | --- |
| ଦଶମ | ବୃଷ | | ବୃଷ | 23:26:33 | -- | ମୃଗଶିରା | -- | 5 | ଶୁକ୍ର | ମଙ୍ଗଳ | ମଙ୍ଗଳ | -- |

ବ - ବକ୍ରୀ ସ - ସ୍ଥିର
 ଅ - ଅକ୍ଷ ପୁ - ପୂର୍ଣ୍ଣ ଅକ୍ଷ
 ରାହୁ : ସ୍ଥଳ

ଡିଗ୍ରୀସ ଅଂଶନାଶ : 24:07:14



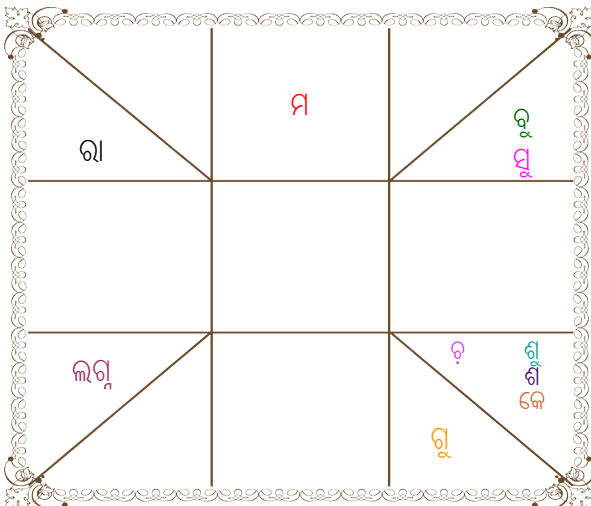
ଚଳିତ ତଥା ନିରୟଣ ଭାବ ଚଳିତ

| ଚଳିତ ଅଂଶ | | | | ନିରୟଣ ଭାବ ଚଳିତ | | | |
|----------|----------------|----------------|-----|----------------|----------|--|--|
| ଭାବ | ଭାବ ସନ୍ଧି | ଭାବ ମଧ୍ୟ | ଭାବ | ରାଶି | ଅଂଶ | | |
| 1 | ସିଂହ 08:15:24 | ସିଂହ 23:13:11 | 1 | ସିଂହ | 23:13:11 | | |
| 2 | କନ୍ୟା 08:15:24 | କନ୍ୟା 23:17:38 | 2 | କନ୍ୟା | 22:02:48 | | |
| 3 | ତୁଳା 08:19:52 | ତୁଳା 23:22:05 | 3 | ତୁଳା | 22:39:58 | | |
| 4 | ବିଛା 08:24:19 | ବିଛା 23:26:33 | 4 | ବିଛା | 23:26:33 | | |
| 5 | ଧନୁ 08:24:19 | ଧନୁ 23:22:05 | 5 | ଧନୁ | 23:47:37 | | |
| 6 | ମକର 08:19:52 | ମକର 23:17:38 | 6 | ମକର | 23:52:01 | | |
| 7 | କୁମ୍ଭ 08:15:24 | କୁମ୍ଭ 23:13:11 | 7 | କୁମ୍ଭ | 23:13:11 | | |
| 8 | ମୀନ 08:15:24 | ମୀନ 23:17:38 | 8 | ମୀନ | 22:02:48 | | |
| 9 | ମେଷ 08:19:52 | ମେଷ 23:22:05 | 9 | ମେଷ | 22:39:58 | | |
| 10 | ବୃଷ 08:24:19 | ବୃଷ 23:26:33 | 10 | ବୃଷ | 23:26:33 | | |
| 11 | ମିଥୁନ 08:24:19 | ମିଥୁନ 23:22:05 | 11 | ମିଥୁନ | 23:47:37 | | |
| 12 | କର୍କଟ 08:19:52 | କର୍କଟ 23:17:38 | 12 | କର୍କଟ | 23:52:01 | | |

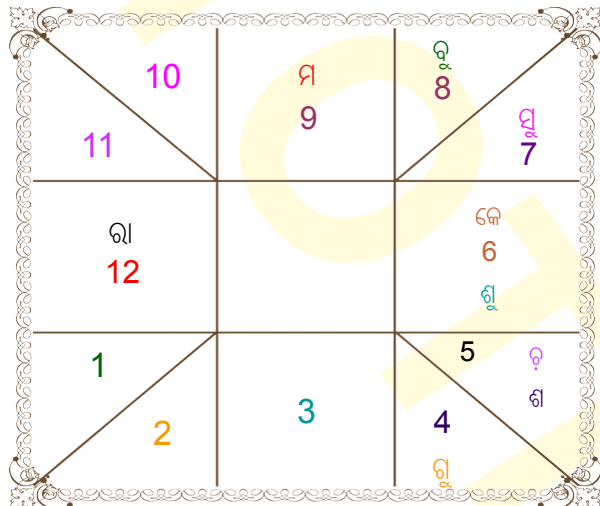
ତାରା ଚକ୍ର

| ଜନ୍ମ | ସଦ | ବିପଦ | କ୍ଷେମ | ପ୍ରତ୍ୟାରି | ସାଧକ | ବନ୍ଧ | ମିତ୍ର | ଅତିମିତ୍ର |
|--------------|-------------|--------|---------|-----------|-------------|-----------|----------|----------|
| ପୁର୍ବାଷାଢ଼ା | ଉତ୍ତରାଷାଢ଼ା | ଶ୍ରବଣା | ଧନିଷ୍ଠା | ଶତଭିଷା | ପୁ.ଭାଦ୍ରପଦ | ଉ.ଭାଦ୍ରପଦ | ରୋଚନୀ | ଅଶ୍ୱିନୀ |
| ଭରଣୀ | କୃତ୍ତିକା | ରୋହିଣୀ | ମୃଗଶିରା | ଆର୍ତ୍ତା | ପୁର୍ଣ୍ଣିମସୁ | ପୁଷ୍ୟ | ଅଶ୍ୱେଷା | ମଘା |
| ପୁ.ଫାଲ୍‌ଗୁନୀ | ଉ.ଫାଲ୍‌ଗୁନୀ | ହସ୍ତ | ଚିତ୍ରା | ସ୍ୱାତି | ବିଶାଖା | ଅନୁରାଧା | ଜ୍ୟେଷ୍ଠା | ମୂଳା |

ଚଳିତ ଲଗ୍ନ



ଭାବ ଲଗ୍ନ



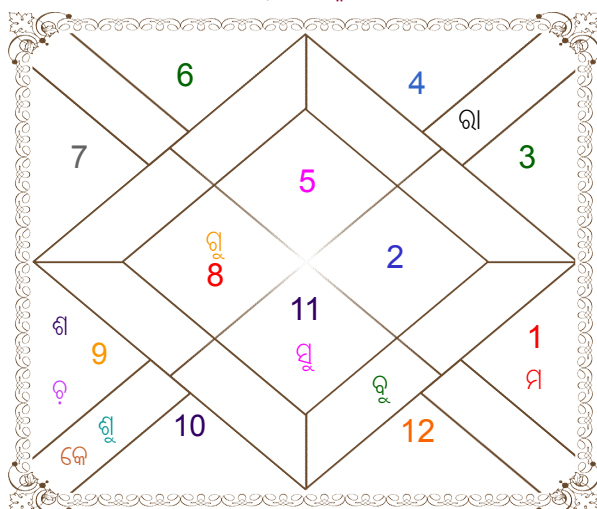
କାରକ ଅବସ୍ଥା ରଶ୍ମି

| ଗ୍ରହ | କାରକ | | ଅବସ୍ଥା | | | ରଶ୍ମି | ଗ୍ରହ ବଳ |
|------------|--------|--------|--------|----------|-----------|--------------|---------|
| | ଚର | କ୍ଷିର | ବାଳାଦି | ଦୀପ୍ତାଦି | ଶୟନାଦ | | |
| ସୂର୍ଯ୍ୟ | ମାତୃ | ପିତୃ | ସ୍ୱକା | ଖଳ | ସଭା | 7.03 | 50 % |
| ଚନ୍ଦ୍ର | ଭ୍ରାତୃ | ମାତୃ | ବୃଦ୍ଧ | ଶକ୍ତ | କୌତୁକ | 2.87 | 47 % |
| ମଙ୍ଗଳ | ପୁତ୍ର | ଭ୍ରାତୃ | ସ୍ୱକା | ସୁସ୍ଥ | ଶୟନ | 4.25 | 57 % |
| ବୁଧ | କଳତ୍ର | ଜ୍ଞାତି | ମୃତ | ଭୀତ | କୌତୁକ | 0.15 | 24 % |
| ଗୁରୁ | ଆତ୍ମା | ଧନ | ବାଳ | ମୁଦିତ | ଶୟନ | 1.45 | 58 % |
| ଶୁକ୍ର | ଜ୍ଞାତି | କଳତ୍ର | ମୃତ | ମୁଦିତ | ସଭା | 5.85 | 29 % |
| ଶନି | ଆମାତ୍ୟ | ଆତ୍ମ | ବୃଦ୍ଧ | ଶକ୍ତ | କୌତୁକ | 3.88 | 67 % |
| ରାହୁ | --- | ଜ୍ଞାନ | ମୃତ | ଖଳ | ନେତ୍ରପାଣି | 0.00 | 42 % |
| କେତୁ | --- | ମୋକ୍ଷ | ମୃତ | ଖଳ | ପ୍ରକାଶ | 0.00 | 42 % |
| ମୋଟ | | | | | | 25.47 | |

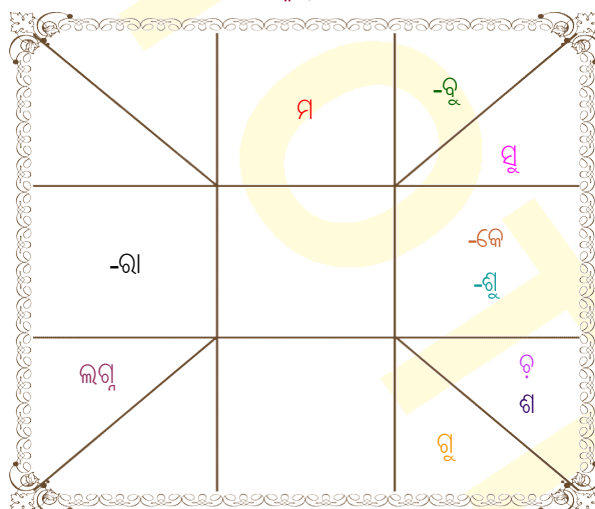
ତାରା ବୃକ୍ତ

| ଜନ୍ମ | ସଦ | ବିପଦ | କ୍ଷେମ | ପ୍ରତ୍ୟରି | ସାଧକ | ବନ୍ଧ | ମିତ୍ର | ଅତିମିତ୍ର |
|--------------|-------------|--------|---------|----------|-------------|-----------|----------|----------|
| ପୂର୍ବାଷାଢ଼ା | ଉତ୍ତରାଷାଢ଼ା | ଶ୍ରବଣା | ଧନିଷ୍ଠା | ଶତଭିଷା | ପୁ.ଭାଦ୍ରପଦ | ଉ.ଭାଦ୍ରପଦ | ରେବତୀ | ଅଶ୍ୱିନୀ |
| ଭରଣୀ | କୃତ୍ତିକା | ରୋହିଣୀ | ମୃଗଶିରା | ଆର୍ଦ୍ରା | ପୂର୍ଣ୍ଣିମସୁ | ପୁଷ୍ୟ | ଅଶ୍ଳେଷା | ମଘା |
| ପୁ.ଫାଲ୍‌ଗୁନୀ | ଉ.ଫାଲ୍‌ଗୁନୀ | ହସ୍ତ | ଚିତ୍ରା | ସ୍ୱାତି | ବିଶାଖା | ଅନୁରାଧା | ଜ୍ୟେଷ୍ଠା | ମୂଳା |

ବୃକ୍ତିତ ଲଗ୍ନ



ଲଗ୍ନ-ବୃକ୍ତିତ



କାରକତ୍ୱ ଏବଂ ସ୍ୱାମିତ୍ୱ

ଭାବ କାରକ

| ଭାବ | ଗ୍ରହ |
|-----|--|
| 1 | ସୂର୍ଯ୍ୟ- ଶୁକ୍ର- କେତୁ- |
| 2 | ବୁଧ- ଗୁରୁ- |
| 3 | ଚନ୍ଦ୍ର- ମଙ୍ଗଳ- ଶୁକ୍ର- ଶନି- |
| 4 | ଚନ୍ଦ୍ର, ମଙ୍ଗଳ- ବୁଧ, ଗୁରୁ, ଶନି, ରାହୁ, |
| 5 | ଚନ୍ଦ୍ର, ମଙ୍ଗଳ, ଗୁରୁ- ଶୁକ୍ର, ଶନି, ରାହୁ- କେତୁ, |
| 6 | ସୂର୍ଯ୍ୟ, ବୁଧ- ଶୁକ୍ର, ଶନି- କେତୁ, |
| 7 | ବୁଧ+ ଗୁରୁ, ଶନି- |
| 8 | ମଙ୍ଗଳ, ଗୁରୁ- ରାହୁ- |
| 9 | ମଙ୍ଗଳ- |
| 10 | ଚନ୍ଦ୍ର- ମଙ୍ଗଳ- ଶୁକ୍ର- ଶନି- |
| 11 | ସୂର୍ଯ୍ୟ, ବୁଧ- ଗୁରୁ- ରାହୁ, |
| 12 | ଚନ୍ଦ୍ର- |

ଗ୍ରହ କାରକତ୍ୱ

| ଗ୍ରହ | ଭାବ |
|---------|--------------------|
| ସୂର୍ଯ୍ୟ | 1- 6, 11, |
| ଚନ୍ଦ୍ର | 3- 4, 5, 10- 12- |
| ମଙ୍ଗଳ | 3- 4- 5, 8, 9- 10- |
| ବୁଧ | 2- 4, 6- 7+ 11- |
| ଗୁରୁ | 2- 4, 5- 7, 8- 11- |
| ଶୁକ୍ର | 1- 3- 5, 6, 10- |
| ଶନି | 3- 4, 5, 6- 7- 10- |
| ରାହୁ | 4, 5- 8- 11, |
| କେତୁ | 1- 5, 6, |

ସ୍ୱାମିତ୍ୱ

| | |
|---------------------|---------|
| ଲଗ୍ନ ନକ୍ଷତ୍ର ସ୍ୱାମୀ | ଶୁକ୍ର |
| ଲଗ୍ନ ରାଶି ସ୍ୱାମୀ | ସୂର୍ଯ୍ୟ |
| ରାଶି ନକ୍ଷତ୍ର ସ୍ୱାମୀ | ଶୁକ୍ର |
| ରାଶି ସ୍ୱାମୀ | ଗୁରୁ |
| ବାର ସ୍ୱାମୀ | ଶୁକ୍ର |
| ଲଗ୍ନ ଅକ୍ତର ସ୍ୱାମୀ | ଶନି |
| ରାଶି ଅକ୍ତର ସ୍ୱାମୀ | ଗୁରୁ |



ଷୋଡ଼ଶବର୍ଣ ସାରଣୀ

ଷୋଡ଼ଶବର୍ଣ ସାରଣୀ

| | ଲଗ୍ନ | ସୂର୍ଯ୍ୟ | ଚନ୍ଦ୍ର | ମଙ୍ଗଳ | ବୁଧ | ଗୁରୁ | ଶୁକ୍ର | ଶନି | ରାହୁ | କେତୁ |
|--------------|-------|---------|--------|-------|-------|-------|-------|-------|-------|-------|
| ରାଶି | ସିଂହ | କୁମ୍ଭ | ଧନୁ | ମେଷ | ମୀନ | ବିଛା | ମକର | ଧନୁ | କର୍କଟ | ମକର |
| ହୋରା | କର୍କଟ | କର୍କଟ | କର୍କଟ | କର୍କଟ | କର୍କଟ | ସିଂହ | କର୍କଟ | କର୍କଟ | କର୍କଟ | କର୍କଟ |
| ଦ୍ରେଷ୍ୟାଣ | ମେଷ | ମିଥୁନ | ସିଂହ | ସିଂହ | ମୀନ | କର୍କଟ | ମକର | ସିଂହ | କର୍କଟ | ମକର |
| ବୃତ୍ତୁଥୀଂଶ | ବୃଷ | ସିଂହ | ମିଥୁନ | ତୁଳା | ମୀନ | ସିଂହ | ମକର | କନ୍ୟା | କର୍କଟ | ମକର |
| ସପ୍ତମାଂଶ | ମକର | ବୃଷ | ମେଷ | କର୍କଟ | କନ୍ୟା | ବିଛା | ସିଂହ | ବୃଷ | ମକର | କର୍କଟ |
| ନବମାଂଶ | ତୁଳା | କୁମ୍ଭ | ତୁଳା | ସିଂହ | ସିଂହ | ମୀନ | କୁମ୍ଭ | ବିଛା | କର୍କଟ | ମକର |
| ଦଶମାଂଶ | ମୀନ | କର୍କଟ | ମିଥୁନ | କନ୍ୟା | ଧନୁ | ମେଷ | ତୁଳା | କର୍କଟ | ମୀନ | କନ୍ୟା |
| ଦ୍ଵାଦଶାଂଶ | ବୃଷ | ସିଂହ | ସିଂହ | ତୁଳା | ମେଷ | ତୁଳା | ମୀନ | କନ୍ୟା | କର୍କଟ | ମକର |
| ଷୋଡ଼ଶାଂଶ | ସିଂହ | ମେଷ | ବିଛା | ଧନୁ | କୁମ୍ଭ | ତୁଳା | କର୍କଟ | ଧନୁ | ବୃଷ | ବୃଷ |
| ବିଂଶାଂଶ | ମୀନ | ବିଛା | କନ୍ୟା | କୁମ୍ଭ | ତୁଳା | ମିଥୁନ | କର୍କଟ | ବିଛା | ବୃଷ | ବୃଷ |
| ବୃତ୍ତବିଂଶାଂଶ | କୁମ୍ଭ | କନ୍ୟା | ଧନୁ | ସିଂହ | ତୁଳା | ବୃଷ | ବିଛା | କୁମ୍ଭ | ସିଂହ | ସିଂହ |
| ସପ୍ତବିଂଶାଂଶ | ଧନୁ | ଧନୁ | ତୁଳା | ମିଥୁନ | ମେଷ | କୁମ୍ଭ | ଧନୁ | ମକର | କୁମ୍ଭ | ସିଂହ |
| ତ୍ରିଂଶାଂଶ | ମିଥୁନ | ଧନୁ | ମିଥୁନ | ଧନୁ | ବୃଷ | ବିଛା | କନ୍ୟା | ମିଥୁନ | ବୃଷ | ବୃଷ |
| ଷବେଦାଂଶ | ତୁଳା | କୁମ୍ଭ | କର୍କଟ | ମକର | ମୀନ | ବିଛା | ବୃଷ | ବିଛା | ଧନୁ | ଧନୁ |
| ଅଷବେଦାଂଶ | ମିଥୁନ | ସିଂହ | କର୍କଟ | ମେଷ | ମିଥୁନ | ମକର | ଧନୁ | ବିଛା | ମିଥୁନ | ମିଥୁନ |
| ଷଷ୍ଠାଂଶ | ମିଥୁନ | ବିଛା | ବୃଷ | ଧନୁ | ବିଛା | ମିଥୁନ | ଧନୁ | ବିଛା | ତୁଳା | ମେଷ |

ବର୍ଣ ଭେଦ

| | ଷଡ଼ବର୍ଣ | ସପ୍ତବର୍ଣ | ଦଶବର୍ଣ | ଷୋଡ଼ଶବର୍ଣ |
|---------|----------|----------|-----------|------------|
| ସୂର୍ଯ୍ୟ | 1 --- | 1 --- | 2 ପାରିଜାତ | 4 ନାଗପୁଷ୍ପ |
| ଚନ୍ଦ୍ର | 1 --- | 1 --- | 2 ପାରିଜାତ | 4 ନାଗପୁଷ୍ପ |
| ମଙ୍ଗଳ | 1 --- | 1 --- | 1 --- | 3 କୁସୁମ |
| ବୁଧ | 0 --- | 1 --- | 1 --- | 2 ଭେଦକ |
| ଗୁରୁ | 2 କିଂସୁକ | 2 କିଂସୁକ | 2 ପାରିଜାତ | 2 ଭେଦକ |
| ଶୁକ୍ର | 1 --- | 1 --- | 2 ପାରିଜାତ | 3 କୁସୁମ |
| ଶନି | 0 --- | 0 --- | 0 --- | 2 ଭେଦକ |
| ରାହୁ | 0 --- | 0 --- | 0 --- | 1 --- |
| କେତୁ | 0 --- | 0 --- | 0 --- | 1 --- |

ବିଂଶୋପକ ବଳ

| | ସୂର୍ଯ୍ୟ | ଚନ୍ଦ୍ର | ମଙ୍ଗଳ | ବୁଧ | ଗୁରୁ | ଶୁକ୍ର | ଶନି | ରାହୁ | କେତୁ |
|-----------|---------|--------|-------|-------|-------|-------|-------|------|-------|
| ଷଡ଼ବର୍ଣ | 13.20 | 16.55 | 17.10 | 11.40 | 14.90 | 16.90 | 10.95 | 5.25 | 10.00 |
| ସପ୍ତବର୍ଣ | 12.95 | 15.40 | 16.00 | 12.75 | 14.25 | 15.90 | 11.83 | 5.88 | 10.00 |
| ଦଶବର୍ଣ | 15.53 | 15.08 | 13.08 | 13.05 | 10.70 | 15.38 | 10.55 | 7.53 | 12.38 |
| ଷୋଡ଼ଶବର୍ଣ | 14.93 | 15.10 | 13.90 | 13.35 | 11.63 | 15.60 | 10.38 | 7.28 | 11.98 |



ଷଟ୍‌ବଳ ତଥା ଭାବବଳ ସାରଣୀ

ଷଟ୍‌ବଳ

| | ସୂର୍ଯ୍ୟ | ଚନ୍ଦ୍ର | ମଙ୍ଗଳ | ବୁଧ | ଗୁରୁ | ଶୁକ୍ର | ଶନି |
|------------------|---------|--------|-------|-----|------|-------|-----|
| ଉଚ୍ଚ ବଳ | 42 | 16 | 34 | 4 | 12 | 33 | 39 |
| ସପ୍ତବର୍ଗ ବଳ | 113 | 131 | 128 | 105 | 105 | 120 | 94 |
| ଓଜସ୍ବିତ୍ତ ବଳ | 30 | 0 | 30 | 15 | 0 | 15 | 15 |
| କେନ୍ଦ୍ର ବଳ | 60 | 30 | 15 | 30 | 60 | 15 | 30 |
| ଦ୍ରୋଣୀ ବଳ | 0 | 15 | 0 | 0 | 0 | 0 | 0 |
| ମୋଟ ସ୍ଥାନ ବଳ | 245 | 192 | 206 | 154 | 177 | 183 | 178 |
| ମୋଟ ଦିଗ୍‌ବଳ | 28 | 51 | 48 | 4 | 28 | 46 | 40 |
| ନଗୋଳ୍ପ ବଳ | 29 | 31 | 31 | 60 | 29 | 29 | 31 |
| ପକ୍ଷ ବଳ | 41 | 83 | 41 | 19 | 19 | 19 | 41 |
| ତ୍ରିଭାଗ ବଳ | 0 | 60 | 0 | 0 | 60 | 0 | 0 |
| ଅକ୍ଷ ବଳ | 0 | 0 | 0 | 0 | 15 | 0 | 0 |
| ମାସ ବଳ | 0 | 0 | 0 | 0 | 30 | 0 | 0 |
| ବାର ବଳ | 0 | 0 | 0 | 0 | 0 | 45 | 0 |
| ହୋରା ବଳ | 0 | 0 | 60 | 0 | 0 | 0 | 0 |
| ଅପ୍ତ ବଳ | 40 | 59 | 49 | 31 | 0 | 4 | 59 |
| ସୁଦ୍ଧ ବଳ | 0 | 0 | 0 | 0 | 0 | 0 | 0 |
| ମୋଟ କାଳବଳ | 110 | 233 | 182 | 109 | 152 | 96 | 131 |
| ମୋଟ ରେଷ୍ଟ୍ରାବଳ | 0 | 0 | 24 | 40 | 26 | 27 | 18 |
| ମୋଟ ନୈସର୍ଗିକ ବଳ | 60 | 51 | 17 | 26 | 34 | 43 | 9 |
| ମୋଟ ଦୂରବଳ | 4 | -5 | 2 | -11 | -11 | -4 | -5 |
| ମୋଟ ଷଟ୍‌ବଳ | 446 | 523 | 479 | 322 | 408 | 391 | 371 |
| ରୂପ ଷଟ୍‌ବଳ | 7.4 | 8.7 | 8.0 | 5.4 | 6.8 | 6.5 | 6.2 |
| ଲ୍ୟୁନଚମ ଆବଶ୍ୟକତା | 5 | 6 | 5 | 7 | 7 | 6 | 5 |
| ଅନୁପାତ | 1.5 | 1.5 | 1.6 | 0.8 | 1.0 | 1.2 | 1.2 |
| ସମ୍ବନ୍ଧିତ ପଦ | 2 | 3 | 1 | 7 | 6 | 5 | 4 |

ଇଷ୍ଟ ଫଳ

| | ସୂର୍ଯ୍ୟ | ଚନ୍ଦ୍ର | ମଙ୍ଗଳ | ବୁଧ | ଗୁରୁ | ଶୁକ୍ର | ଶନି |
|---------|---------|--------|-------|-------|-------|-------|-------|
| ଇଷ୍ଟ ଫଳ | 31.51 | 17.20 | 28.45 | 12.05 | 18.12 | 29.94 | 26.56 |
| କଷ୍ଟ ଫଳ | 25.49 | 42.73 | 30.68 | 33.51 | 39.94 | 29.80 | 29.79 |

ଭାବ ବଳ

| | 1 | 2 | 3 | 4 | 5 | 6 | 7 | 8 | 9 | 10 | 11 | 12 |
|---------------|-----|-----|-----|-----|-----|-----|-----|-----|-----|-----|-----|-----|
| ଭାବାପିପତି ବଳ | 446 | 322 | 391 | 479 | 408 | 371 | 371 | 408 | 479 | 391 | 322 | 523 |
| ଭାବ ଦିଗ୍‌ବଳ | 30 | 50 | 40 | 30 | 10 | 40 | 0 | 20 | 50 | 60 | 40 | 20 |
| ଭାବ ଦୃଷ୍ଟି ବଳ | 60 | 37 | 5 | 3 | -1 | 10 | 35 | 6 | 33 | 76 | 51 | 16 |
| ମୋଟ ଭାବ ବଳ | 536 | 409 | 436 | 512 | 417 | 420 | 405 | 434 | 562 | 527 | 412 | 559 |
| ରୂପ ଭାବ ବଳ | 8.9 | 6.8 | 7.3 | 8.5 | 6.9 | 7.0 | 6.8 | 7.2 | 9.4 | 8.8 | 6.9 | 9.3 |
| ସମ୍ବନ୍ଧିତ ପଦ | 3 | 11 | 6 | 5 | 9 | 8 | 12 | 7 | 1 | 4 | 10 | 2 |



ଅଙ୍କବର୍ଣ୍ଣ ସାରଣୀ

ସର୍ବାଙ୍କବର୍ଣ୍ଣ ସାରଣୀ

| | ମେ | ବୁ | ମି | କ | ସିଂ | କ | ତୁ | ବି | ଧ | ମ | କୁ | ମା | ମୋଟ |
|---------|----|----|----|----|-----|----|----|----|----|----|----|----|-----|
| ଶନି | 2 | 4 | 3 | 0 | 4 | 3 | 5 | 4 | 3 | 3 | 5 | 3 | 39 |
| ଗୁରୁ | 6 | 6 | 5 | 2 | 5 | 4 | 4 | 7 | 4 | 5 | 6 | 2 | 56 |
| ମଙ୍ଗଳ | 3 | 4 | 4 | 4 | 5 | 2 | 5 | 3 | 3 | 3 | 2 | 1 | 39 |
| ସୂର୍ଯ୍ୟ | 2 | 5 | 3 | 6 | 3 | 4 | 5 | 4 | 5 | 4 | 4 | 3 | 48 |
| ଶୁକ୍ର | 4 | 2 | 3 | 4 | 7 | 6 | 4 | 4 | 4 | 4 | 4 | 6 | 52 |
| ବୁଧ | 3 | 5 | 4 | 5 | 4 | 5 | 5 | 4 | 4 | 7 | 3 | 5 | 54 |
| ଚନ୍ଦ୍ର | 3 | 7 | 5 | 3 | 3 | 6 | 6 | 3 | 4 | 3 | 4 | 2 | 49 |
| ଲଗ୍ନ | 5 | 6 | 3 | 2 | 3 | 5 | 4 | 3 | 4 | 5 | 5 | 4 | 49 |
| ବି | 28 | 39 | 30 | 26 | 34 | 35 | 38 | 32 | 31 | 34 | 33 | 26 | 386 |
| ରେ | 36 | 25 | 34 | 38 | 30 | 29 | 26 | 32 | 33 | 30 | 31 | 38 | 382 |

ତ୍ରିକୋଣ ଶୋଧନ ପରେ ଅଙ୍କବର୍ଣ୍ଣ ସାରଣୀ

| | ମେ | ବୁ | ମି | କ | ସିଂ | କ | ତୁ | ବି | ଧ | ମ | କୁ | ମା | ମୋଟ |
|---------|----|----|----|---|-----|---|----|----|---|---|----|----|-----|
| ଶନି | 0 | 1 | 0 | 0 | 2 | 0 | 2 | 4 | 1 | 0 | 2 | 3 | 15 |
| ଗୁରୁ | 2 | 2 | 1 | 0 | 1 | 0 | 0 | 5 | 0 | 1 | 2 | 0 | 14 |
| ମଙ୍ଗଳ | 0 | 2 | 2 | 3 | 2 | 0 | 3 | 2 | 0 | 1 | 0 | 0 | 15 |
| ସୂର୍ଯ୍ୟ | 0 | 1 | 0 | 3 | 1 | 0 | 2 | 1 | 3 | 0 | 1 | 0 | 12 |
| ଶୁକ୍ର | 0 | 0 | 0 | 0 | 3 | 4 | 1 | 0 | 0 | 2 | 1 | 2 | 13 |
| ବୁଧ | 0 | 0 | 1 | 1 | 1 | 0 | 2 | 0 | 1 | 2 | 0 | 1 | 9 |
| ଚନ୍ଦ୍ର | 0 | 4 | 1 | 1 | 0 | 3 | 2 | 1 | 1 | 0 | 0 | 0 | 13 |
| ଲଗ୍ନ | 2 | 1 | 0 | 0 | 0 | 0 | 1 | 1 | 1 | 0 | 2 | 2 | 10 |
| ରେ | 4 | 11 | 5 | 8 | 10 | 7 | 13 | 14 | 7 | 6 | 8 | 8 | 101 |

ଏକାଧିପତ୍ୟ ଶୋଧନ ପରେ ଅଙ୍କବର୍ଣ୍ଣ ସାରଣୀ

| | ମେ | ବୁ | ମି | କ | ସିଂ | କ | ତୁ | ବି | ଧ | ମ | କୁ | ମା | ମୋଟ |
|---------|----|----|----|---|-----|---|----|----|---|---|----|----|-----|
| ଶନି | 0 | 1 | 0 | 0 | 2 | 0 | 1 | 4 | 1 | 0 | 2 | 3 | 14 |
| ଗୁରୁ | 2 | 2 | 1 | 0 | 1 | 0 | 0 | 5 | 0 | 1 | 2 | 0 | 14 |
| ମଙ୍ଗଳ | 0 | 2 | 2 | 3 | 2 | 0 | 2 | 2 | 0 | 1 | 0 | 0 | 14 |
| ସୂର୍ଯ୍ୟ | 0 | 1 | 0 | 3 | 1 | 0 | 1 | 1 | 3 | 0 | 1 | 0 | 11 |
| ଶୁକ୍ର | 0 | 0 | 0 | 0 | 3 | 4 | 1 | 0 | 0 | 2 | 1 | 2 | 13 |
| ବୁଧ | 0 | 0 | 1 | 1 | 1 | 0 | 2 | 0 | 1 | 2 | 0 | 1 | 9 |
| ଚନ୍ଦ୍ର | 0 | 2 | 1 | 1 | 0 | 1 | 2 | 1 | 1 | 0 | 0 | 0 | 9 |
| ଲଗ୍ନ | 2 | 0 | 0 | 0 | 0 | 0 | 0 | 1 | 1 | 0 | 2 | 2 | 8 |
| ରେ | 4 | 8 | 5 | 8 | 10 | 5 | 9 | 14 | 7 | 6 | 8 | 8 | 92 |

ଶୋଧ୍ୟ ପିଣ୍ଡ

| | ଲଗ୍ନ | ସୂର୍ଯ୍ୟ | ଚନ୍ଦ୍ର | ମଙ୍ଗଳ | ବୁଧ | ଗୁରୁ | ଶୁକ୍ର | ଶନି |
|-------------|------|---------|--------|-------|-----|------|-------|-----|
| ରାଶି ପିଣ୍ଡ | 77 | 85 | 68 | 103 | 67 | 119 | 102 | 136 |
| ଗ୍ରହ ପିଣ୍ଡ | 56 | 45 | 20 | 27 | 29 | 83 | 29 | 75 |
| ଶୋଧ୍ୟ ପିଣ୍ଡ | 133 | 130 | 88 | 130 | 96 | 202 | 131 | 211 |



ବିଂଶୋତ୍ତରୀ ଦଶା

ଭୋଗ୍ୟ ଦଶା କାଳ : ଶୁକ୍ଳ ୮ ବର୍ଷ ୭ ମାସ ୨୨ ଦିନ

| ଶୁକ୍ଳ ୨୦ ବର୍ଷ | ସୂର୍ଯ୍ୟ ୬ ବର୍ଷ | ଚନ୍ଦ୍ର ୧୦ ବର୍ଷ | ମଙ୍ଗଳ ୭ ବର୍ଷ | ରାହୁ ୧୮ ବର୍ଷ |
|-------------------|--------------------|--------------------|--------------------|--------------------|
| 01/03/2019 | 23/10/2027 | 23/10/2033 | 23/10/2043 | 23/10/2050 |
| 23/10/2027 | 23/10/2033 | 23/10/2043 | 23/10/2050 | 22/10/2068 |
| 00/00/0000 | ସୂର୍ଯ୍ୟ 10/02/2028 | ଚନ୍ଦ୍ର 23/08/2034 | ମଙ୍ଗଳ 20/03/2044 | ରାହୁ 05/07/2053 |
| 00/00/0000 | ଚନ୍ଦ୍ର 10/08/2028 | ମଙ୍ଗଳ 24/03/2035 | ରାହୁ 08/04/2045 | ଶୁକ୍ଳ 29/11/2055 |
| 00/00/0000 | ମଙ୍ଗଳ 16/12/2028 | ରାହୁ 22/09/2036 | ଶୁକ୍ଳ 15/03/2046 | ଶନି 05/10/2058 |
| 00/00/0000 | ରାହୁ 10/11/2029 | ଶୁକ୍ଳ 22/01/2038 | ଶନି 24/04/2047 | ବୁଧ 23/04/2061 |
| 01/03/2019 | ଶୁକ୍ଳ 29/08/2030 | ଶନି 23/08/2039 | ବୁଧ 20/04/2048 | କେତୁ 12/05/2062 |
| ଶୁକ୍ଳ 23/08/2020 | ଶନି 11/08/2031 | ବୁଧ 22/01/2041 | କେତୁ 16/09/2048 | ଶୁକ୍ଳ 11/05/2065 |
| ଶନି 23/10/2023 | ବୁଧ 17/06/2032 | କେତୁ 23/08/2041 | ଶୁକ୍ଳ 16/11/2049 | ସୂର୍ଯ୍ୟ 05/04/2066 |
| ବୁଧ 23/08/2026 | କେତୁ 22/10/2032 | ଶୁକ୍ଳ 24/04/2043 | ସୂର୍ଯ୍ୟ 24/03/2050 | ଚନ୍ଦ୍ର 05/10/2067 |
| କେତୁ 23/10/2027 | ଶୁକ୍ଳ 23/10/2033 | ସୂର୍ଯ୍ୟ 23/10/2043 | ଚନ୍ଦ୍ର 23/10/2050 | ମଙ୍ଗଳ 22/10/2068 |

| ଶୁକ୍ଳ ୧୬ ବର୍ଷ | ଶନି ୧୯ ବର୍ଷ | ବୁଧ ୧୭ ବର୍ଷ | କେତୁ ୭ ବର୍ଷ | ଶୁକ୍ଳ ୨୦ ବର୍ଷ |
|--------------------|--------------------|--------------------|--------------------|--------------------|
| 22/10/2068 | 22/10/2084 | 24/10/2103 | 23/10/2120 | 24/10/2127 |
| 22/10/2084 | 24/10/2103 | 23/10/2120 | 24/10/2127 | 00/00/0000 |
| ଶୁକ୍ଳ 11/12/2070 | ଶନି 26/10/2087 | ବୁଧ 22/03/2106 | କେତୁ 22/03/2121 | ଶୁକ୍ଳ 23/02/2131 |
| ଶନି 23/06/2073 | ବୁଧ 05/07/2090 | କେତୁ 19/03/2107 | ଶୁକ୍ଳ 22/05/2122 | ସୂର୍ଯ୍ୟ 23/02/2132 |
| ବୁଧ 29/09/2075 | କେତୁ 14/08/2091 | ଶୁକ୍ଳ 17/01/2110 | ସୂର୍ଯ୍ୟ 27/09/2122 | ଚନ୍ଦ୍ର 24/10/2133 |
| କେତୁ 04/09/2076 | ଶୁକ୍ଳ 14/10/2094 | ସୂର୍ଯ୍ୟ 23/11/2110 | ଚନ୍ଦ୍ର 28/04/2123 | ମଙ୍ଗଳ 24/12/2134 |
| ଶୁକ୍ଳ 06/05/2079 | ସୂର୍ଯ୍ୟ 26/09/2095 | ଚନ୍ଦ୍ର 24/04/2112 | ମଙ୍ଗଳ 24/09/2123 | ରାହୁ 24/12/2137 |
| ସୂର୍ଯ୍ୟ 22/02/2080 | ଚନ୍ଦ୍ର 26/04/2097 | ମଙ୍ଗଳ 21/04/2113 | ରାହୁ 11/10/2124 | ଶୁକ୍ଳ 02/03/2139 |
| ଚନ୍ଦ୍ର 23/06/2081 | ମଙ୍ଗଳ 05/06/2098 | ରାହୁ 08/11/2115 | ଶୁକ୍ଳ 17/09/2125 | 00/00/0000 |
| ମଙ୍ଗଳ 30/05/2082 | ରାହୁ 12/04/2101 | ଶୁକ୍ଳ 13/02/2118 | ଶନି 27/10/2126 | 00/00/0000 |
| ରାହୁ 22/10/2084 | ଶୁକ୍ଳ 24/10/2103 | ଶନି 23/10/2120 | ବୁଧ 24/10/2127 | 00/00/0000 |

- ❖ ଉପରୋକ୍ତ ଦଶା ଚନ୍ଦ୍ରମା ର ଅଂଶ ଉପରେ ଦିଆ ଯାଇଛି । ଭୟାବ ଉଭୋଗ ର ଅନୁସାରେ ଦଶା ଶୁକ୍ଳ ୮ ବର୍ଷ ୮ ମାସ ୫ ଦିନ ହେଉଛି ।
- ❖ ଉପରୋକ୍ତ ତିଆ ଦଶାର ସମାପ୍ତ ହେବାର ସମୟ ଦର୍ଶାଉଛି । ବିଶୋଭରା ଦଶା ପୁରା ୧୨୦ ବର୍ଷର ଆୟୁ ନିର୍ଣ୍ଣୟ ଦିଆ ଯାଇଛି ।



ବିଂଶୋତ୍ତରୀ ଦଶା - ପ୍ରତ୍ୟକ୍ଷର

| ଶୁକ୍ର - ଗୁରୁ | | ଶୁକ୍ର - ଶନି | | ଶୁକ୍ର - ବୁଧ | | ଶୁକ୍ର - କେତୁ | | ସୂର୍ଯ୍ୟ - ସୂର୍ଯ୍ୟ | |
|-------------------|------------|-------------------|------------|-------------------|------------|-------------------|------------|-------------------|------------|
| 01/03/2019 | | 23/08/2020 | | 23/10/2023 | | 23/08/2026 | | 23/10/2027 | |
| 23/08/2020 | | 23/10/2023 | | 23/08/2026 | | 23/10/2027 | | 10/02/2028 | |
| 00/00/0000 | ଶନି | 22/02/2021 | ବୁଧ | 18/03/2024 | କେତୁ | 17/09/2026 | ସୂର୍ଯ୍ୟ | 29/10/2027 | |
| 00/00/0000 | ବୁଧ | 05/08/2021 | କେତୁ | 17/05/2024 | ଶୁକ୍ର | 27/11/2026 | ଚନ୍ଦ୍ର | 07/11/2027 | |
| 01/03/2019 | କେତୁ | 11/10/2021 | ଶୁକ୍ର | 06/11/2024 | ସୂର୍ଯ୍ୟ | 18/12/2026 | ମଙ୍ଗଳ | 13/11/2027 | |
| କେତୁ | 16/04/2019 | ଶୁକ୍ର | 22/04/2022 | ସୂର୍ଯ୍ୟ | 27/12/2024 | ଚନ୍ଦ୍ର | 23/01/2027 | ରାହୁ | 30/11/2027 |
| ଶୁକ୍ର | 25/09/2019 | ସୂର୍ଯ୍ୟ | 19/06/2022 | ଚନ୍ଦ୍ର | 24/03/2025 | ମଙ୍ଗଳ | 17/02/2027 | ଗୁରୁ | 14/12/2027 |
| ସୂର୍ଯ୍ୟ | 13/11/2019 | ଚନ୍ଦ୍ର | 23/09/2022 | ମଙ୍ଗଳ | 23/05/2025 | ରାହୁ | 22/04/2027 | ଶନି | 01/01/2028 |
| ଚନ୍ଦ୍ର | 02/02/2020 | ମଙ୍ଗଳ | 30/11/2022 | ରାହୁ | 25/10/2025 | ଗୁରୁ | 17/06/2027 | ବୁଧ | 16/01/2028 |
| ମଙ୍ଗଳ | 30/03/2020 | ରାହୁ | 22/05/2023 | ଗୁରୁ | 12/03/2026 | ଶନି | 24/08/2027 | କେତୁ | 23/01/2028 |
| ରାହୁ | 23/08/2020 | ଗୁରୁ | 23/10/2023 | ଶନି | 23/08/2026 | ବୁଧ | 23/10/2027 | ଶୁକ୍ର | 10/02/2028 |

| ସୂର୍ଯ୍ୟ - ଚନ୍ଦ୍ର | | ସୂର୍ଯ୍ୟ - ମଙ୍ଗଳ | | ସୂର୍ଯ୍ୟ - ରାହୁ | | ସୂର୍ଯ୍ୟ - ଗୁରୁ | | ସୂର୍ଯ୍ୟ - ଶନି | |
|-------------------|------------|-------------------|------------|-------------------|------------|-------------------|------------|-------------------|------------|
| 10/02/2028 | | 10/08/2028 | | 16/12/2028 | | 10/11/2029 | | 29/08/2030 | |
| 10/08/2028 | | 16/12/2028 | | 10/11/2029 | | 29/08/2030 | | 11/08/2031 | |
| ଚନ୍ଦ୍ର | 25/02/2028 | ମଙ୍ଗଳ | 18/08/2028 | ରାହୁ | 04/02/2029 | ଗୁରୁ | 19/12/2029 | ଶନି | 23/10/2030 |
| ମଙ୍ଗଳ | 07/03/2028 | ରାହୁ | 06/09/2028 | ଗୁରୁ | 19/03/2029 | ଶନି | 03/02/2030 | ବୁଧ | 11/12/2030 |
| ରାହୁ | 03/04/2028 | ଗୁରୁ | 23/09/2028 | ଶନି | 10/05/2029 | ବୁଧ | 17/03/2030 | କେତୁ | 01/01/2031 |
| ଗୁରୁ | 27/04/2028 | ଶନି | 13/10/2028 | ବୁଧ | 26/06/2029 | କେତୁ | 03/04/2030 | ଶୁକ୍ର | 27/02/2031 |
| ଶନି | 26/05/2028 | ବୁଧ | 31/10/2028 | କେତୁ | 15/07/2029 | ଶୁକ୍ର | 21/05/2030 | ସୂର୍ଯ୍ୟ | 17/03/2031 |
| ବୁଧ | 21/06/2028 | କେତୁ | 08/11/2028 | ଶୁକ୍ର | 08/09/2029 | ସୂର୍ଯ୍ୟ | 05/06/2030 | ଚନ୍ଦ୍ର | 15/04/2031 |
| କେତୁ | 02/07/2028 | ଶୁକ୍ର | 29/11/2028 | ସୂର୍ଯ୍ୟ | 24/09/2029 | ଚନ୍ଦ୍ର | 29/06/2030 | ମଙ୍ଗଳ | 05/05/2031 |
| ଶୁକ୍ର | 01/08/2028 | ସୂର୍ଯ୍ୟ | 06/12/2028 | ଚନ୍ଦ୍ର | 22/10/2029 | ମଙ୍ଗଳ | 16/07/2030 | ରାହୁ | 26/06/2031 |
| ସୂର୍ଯ୍ୟ | 10/08/2028 | ଚନ୍ଦ୍ର | 16/12/2028 | ମଙ୍ଗଳ | 10/11/2029 | ରାହୁ | 29/08/2030 | ଗୁରୁ | 11/08/2031 |

| ସୂର୍ଯ୍ୟ - ବୁଧ | | ସୂର୍ଯ୍ୟ - କେତୁ | | ସୂର୍ଯ୍ୟ - ଶୁକ୍ର | | ଚନ୍ଦ୍ର - ଚନ୍ଦ୍ର | | ଚନ୍ଦ୍ର - ମଙ୍ଗଳ | |
|-------------------|------------|-------------------|------------|-------------------|------------|-------------------|------------|-------------------|------------|
| 11/08/2031 | | 17/06/2032 | | 22/10/2032 | | 23/10/2033 | | 23/08/2034 | |
| 17/06/2032 | | 22/10/2032 | | 23/10/2033 | | 23/08/2034 | | 24/03/2035 | |
| ବୁଧ | 24/09/2031 | କେତୁ | 24/06/2032 | ଶୁକ୍ର | 22/12/2032 | ଚନ୍ଦ୍ର | 17/11/2033 | ମଙ୍ଗଳ | 05/09/2034 |
| କେତୁ | 12/10/2031 | ଶୁକ୍ର | 15/07/2032 | ସୂର୍ଯ୍ୟ | 10/01/2033 | ମଙ୍ଗଳ | 05/12/2033 | ରାହୁ | 07/10/2034 |
| ଶୁକ୍ର | 03/12/2031 | ସୂର୍ଯ୍ୟ | 22/07/2032 | ଚନ୍ଦ୍ର | 09/02/2033 | ରାହୁ | 20/01/2034 | ଗୁରୁ | 04/11/2034 |
| ସୂର୍ଯ୍ୟ | 19/12/2031 | ଚନ୍ଦ୍ର | 01/08/2032 | ମଙ୍ଗଳ | 02/03/2033 | ଗୁରୁ | 01/03/2034 | ଶନି | 08/12/2034 |
| ଚନ୍ଦ୍ର | 13/01/2032 | ମଙ୍ଗଳ | 09/08/2032 | ରାହୁ | 26/04/2033 | ଶନି | 18/04/2034 | ବୁଧ | 07/01/2035 |
| ମଙ୍ଗଳ | 01/02/2032 | ରାହୁ | 28/08/2032 | ଗୁରୁ | 14/06/2033 | ବୁଧ | 31/05/2034 | କେତୁ | 19/01/2035 |
| ରାହୁ | 18/03/2032 | ଗୁରୁ | 14/09/2032 | ଶନି | 11/08/2033 | କେତୁ | 18/06/2034 | ଶୁକ୍ର | 24/02/2035 |
| ଗୁରୁ | 29/04/2032 | ଶନି | 04/10/2032 | ବୁଧ | 01/10/2033 | ଶୁକ୍ର | 08/08/2034 | ସୂର୍ଯ୍ୟ | 06/03/2035 |
| ଶନି | 17/06/2032 | ବୁଧ | 22/10/2032 | କେତୁ | 23/10/2033 | ସୂର୍ଯ୍ୟ | 23/08/2034 | ଚନ୍ଦ୍ର | 24/03/2035 |

Phone: +91-341-2668022
 Mobile : +91 -9732150484
 Whatsapp : +91 -9732150484



RATNA JYOTI®

Website: <https://www.ratnajyoti.com/>
 E-Mail: astrology@ratnajyoti.com

Bahula (Near Netaji Statue), Durgapur, West Burdwan ,W.B , India ,Zip-713322